



Komet Medical[®] Pins de fixation pour guide de coupe en prothèse de genou.

Avec le lancement d'une nouvelle ligne de produits pour la prothèse de genou, Komet Medical montre sa volonté d'offrir une gamme toujours plus large d'instruments consommables pour moteurs chirurgicaux. Les pins jouent un rôle fondamental pour la fixation des guides de coupe. La gamme Komet Medical comprend différents types de pins, qui sont livrables sous emballage stérile ou non stérile.



4 pans





























6 pans



Lisse



Gamme | Pins de fixation

	GP003.070.023	(Ø = mm)	L = mm	KL/HL= mm	Tige	Surplat (mm)
Pins de fixation		2,3	70	-	Lisse 	-
	GP002.089.032	(Ø = mm)	L = mm	KL/HL= mm	Tige	Surplat (mm)
Pins de fixation		3,2	89,5	83,0	4 pans 	2,15
	GP001.089.032	(Ø = mm)	L = mm	KL/HL= mm	Tige	Surplat (mm)
Pins universel		3,2	89	70,0	4 pans 	2,25
	GS905.030.032	(Ø = mm)	L = mm	KL/HL= mm	Tige	Surplat (mm)
Vis de fixation		3,2	30	26,0	6 pans 	3,5
	GS901.033.032	(Ø = mm)	L = mm	KL/HL= mm	Tige	Surplat (mm)
Vis de fixation		3,2	33	30,0	6 pans 	2,5
	GS901.050.032	(Ø = mm)	L = mm	KL/HL= mm	Tige	Surplat (mm)
Vis de fixation		3,2	50	46,0	6 pans 	2,5
	GS905.050.032	(Ø = mm)	L = mm	KL/HL= mm	Tige	Surplat (mm)
Vis de fixation		3,2	50	46,0	6 pans 	3,5
	GS903.062.032	(Ø = mm)	L = mm	KL/HL= mm	Tige	Surplat (mm)
Vis de fixation		3,2	62	46,0	4 pans 	2,15
	GS902.150.032	(Ø = mm)	L = mm	KL/HL= mm	Tige	Surplat (mm)
Pin (long)		3,2	150	51,0	Lisse 	-
	GS904.100.030	(Ø = mm)	L = mm	KL/HL= mm	Tige	Surplat (mm)
Pin (long)		3,0	100	26,0	4 pans 	2,15
	GS904.150.030	(Ø = mm)	L = mm	KL/HL= mm	Tige	Surplat (mm)
Pin (long)		3,0	150	26,0	4 pans 	2,15
	GS904.100.040	(Ø = mm)	L = mm	KL/HL= mm	Tige	Surplat (mm)
Pin (long)		4,0	100	25,0	4 pans 	2,15
	GS900.100.000				L = mm	Tige
Adaptateur de pins (pour les vis et clous en tige 6 pans)				100	Zimmer/Hudson	
	GS900.130.000				L = mm	Tige
Adaptateur de pins (pour les vis et clous en tige 6 pans)				130	Zimmer/Hudson	

